

01

02

Technical analysis
SUCCESS

03



 [FACEBOOK.COM/MIRAGEBROKERAGE2](https://www.facebook.com/miragebrokerage2)
 [TWITTER.COM/MIRAGEBROKERGE1](https://www.twitter.com/miragebrokerage1)
 01000035159 / 01000035157

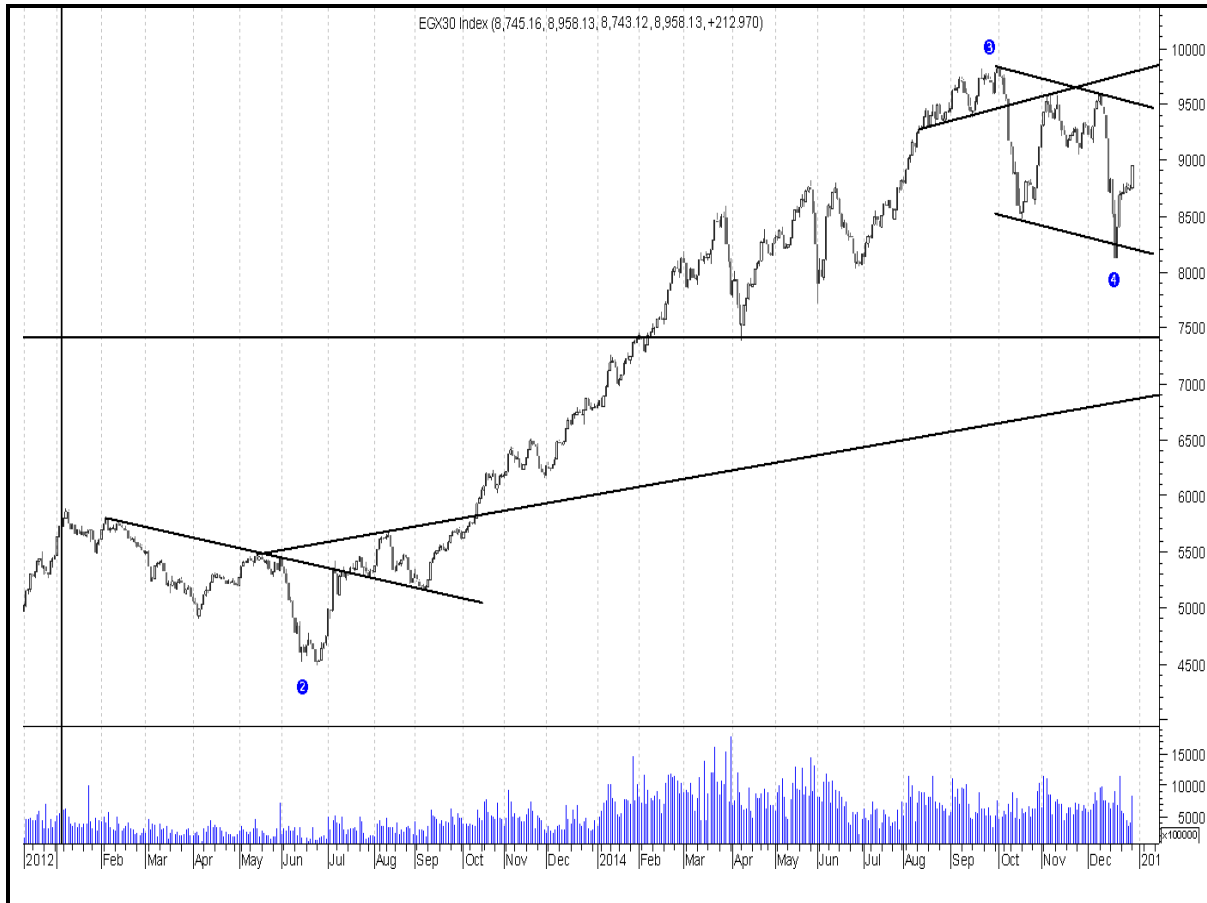

 سوق الأوراق المالية
 للتداول


 Mirage
 Securities Brokerage



EGX30

مقاومة		دعم		قيمة المؤشر			التداول		
مقاومة ٢	مقاومة ١	دعم ٢	دعم ١	نسبة التغير	اغلق	ادنى	اعلى	حجم التداول بالاسهم	قيمة التداول بالجنيه
٩٢٥٠	٩٠٢٠	٨٥٥٠	٨٨٠٠	٢,٤٤%	٨٩٥٨,١٣	٨٧٤٣,١٢	٨٩٥٨,١٣	٢١٦,٨٠٢,٩٢٨	٨٤٤ مليون

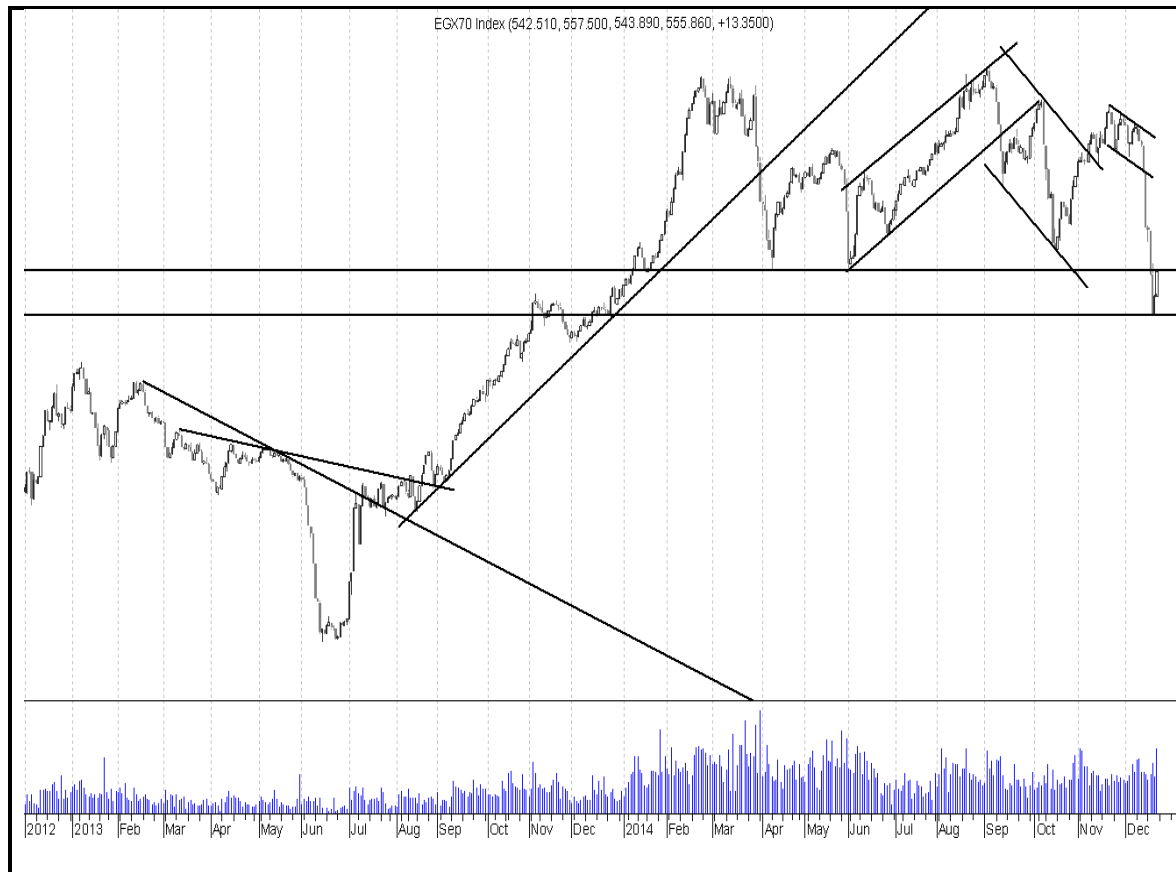


ملخص حالة الاتجاه		
المتوقع	حالة الاتجاه	الاتجاه
عرضي	عرضي	اتجاه متوسط المدى
عرضي	هابط	اتجاه قصير المدى
التعليق على المؤشر جلسة امس		
ارتفع المؤشر من بداية الجلسة الى نهايتها ليغلق عند اعلى سعر وسط احجام وقيم تداولات مرتفعة .		
السيناريو المتوقع على المدى القصير		
استطاع المؤشر جلسة الاثنين ان يتخلص من المنطقة العرضية الضيقة ويغلق مرتفعا بالقرب من مستويات ٩٠٠٠ . اصبحت مستويات ٨٨٠٠ دعم جيد في السوق الفترة المقبلة ربما يواجه المؤشر مستويات مقاومة عند ٩٠٢٥ ربما تحد من الارتفاعات لفترة بسيطة من الوقت . مازال المؤشر صحي وقادر على مزيد من الارتفاعات الفترة المقبلة . التعامل مع كل سهم على حدة ضروري واختراق مستويات ٩٠٥٠ ينهي الشكوك في حركة المؤشر الفترة المقبلة .		

التنبية بإخلاء المسؤولية : هذا التقرير مبني على أسس التحليل الفني و المعلومات الواردة فيه يتم الحصول عليها من مصادر معروفة نعتقد في صحتها و هذا التقرير لا يعتبر توصية بالبيع والشراء إنما هو مجرد استشارة فنية والمستثمر يملك حرية البيع والشراء طبقا لقراره الاستثماري الخاص به .

EGX70

مقاومة		دعم		قيمة المؤشر			التداول		
مقاومة ٢	مقاومة ١	دعم ٢	دعم ١	نسبة التغير	اغلق	ادنى	اعلى	حجم التداول بالاسهم	قيمة التداول بالجنيه
٦٠٠	٥٨٥	٥٤٥	٥٦٠	١,٩٤%	٥٧٠,٩٩	٥٦١,٥٨	٥٧١,٠٧	٢١٦,٨٠٢,٩٢٨	٨٤٤ مليون



ملخص حالة الاتجاه		
المتوقع	حالة الاتجاه	الاتجاه
عرضي	عرضي	اتجاه متوسط المدى
عرضي	هابط	اتجاه قصير المدى
التعليق على المؤشر جلسة امس		
ارتفع المؤشر من بداية الجلسة الى نهايتها ليغلق عند اعلى سعر وسط احجام وقيم تداولات مرتفعة .		
السيناريو المتوقع على المدى القصير		
استطاع المؤشر ان يتخلص من المنطقة العرضية الضيقة ويرتفع صوب مستويات ٥٧٠ . اصبحت مستويات ٥٦٠ مستويات دعم جيدة في المؤشر الفترة المقبلة . مستويات ٥٧٥ ربما تواجه بعض القوى البيعية الضعيفة لبعض الوقت مازال المؤشر صحي وقادر على مزيد من الارتفاعات مع التنبيه على التعامل مع كل سهم على حدة الفترة المقبلة .		

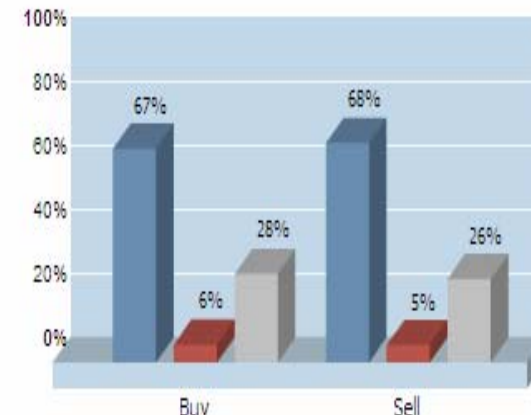
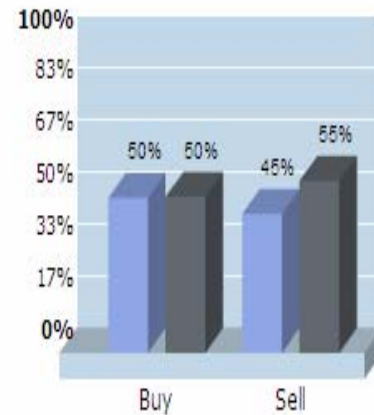
التنبيه بإخلاء المسؤولية : هذا التقرير مبني على أسس التحليل الفني و المعلومات الواردة فيه يتم الحصول عليها من مصادر معروفة نعتقد في صحتها و هذا التقرير لا يعتبر توصيه بالبيع والشراء إنما هو مجرد استشارة فنية والمستثمر يملك حرية البيع والشراء طبقا لقراره الاستثماري الخاص به .

الاسهم الاكثر نشاطا من حيث احجام التداولات		
نسبة التغير %	حجم التداول	السهم
3,05%	57,664,144	اوراسكوم للاتصالات
5,69%	34,362,720	عامر جروب
6,09%	19,795,596	القلعة
2,70%	13,595,416	جهينة
8,88%	12,298,500	جلوبال تليكوم

تعاملات المستثمرين

١٤:١٤:٤٦ ٢٠١٤/١٢/٢٩

الاصافي	بيع	شراء	
١٤,١٧٢,٤٨٢,٥-	٥٥٠,٦٩٠,٦٦٤,٥	٥٢٦,٥١٨,١٨٢,١	المصريين
١,٢٥٩,٣٨٦,٢	٤٢,٨١٨,٥٣٥,٣	٤٥٠,٧٧,٩٢١,٥	العرب
١٢,٩١٢,٠٩٦,٣	٢٠٩,٨٢٤,٦٩٦,٦	٢٢٢,٧٣٧,٧٩٢,٩	الأجانب



الرسومات البيانية التاريخية لتعاملات المستثمرين

التنبية بإخلاء المسؤولية : هذا التقرير مبني على أسس التحليل الفني و المعلومات الواردة فيه يتم الحصول عليها من مصادر معروفة نعتقد في صحتها و هذا التقرير لا يعتبر توصية بالبيع والشراء إنما هو مجرد استشارة فنية والمستثمر يملك حرية البيع والشراء طبقا لقراره الاستثماري الخاص به .

الاسهم الاقل مخاطرة

السهم	سعر الشراء الاول	دعم "متغير"	مقاومة "متغير"	الهدف	نسبة الربح	التعليق
المصرية للاتصالات	١٢,٣٠	١١,٥٠	١٣,٣٠	١٥,٥٠	%٢٥	شراء أمن عند مستويات الدعم
القلعة	٣,١٠	٢,٧٠	٣,٥٠	٣,٩٠	%٣٠	شراء أمن عند مستويات الدعم
جلوبال تليكوم	٣,٧٠	٣,٤٠	٤,٣٠	٤,٧٠	%٣٠	شراء أمن عند مستويات الدعم

توصيات شراء وبيع فى ذات الجلسة T+0

السهم	سعر الشراء	سعر البيع	نسبة مخاطرة اليوم	ملحوظة*
عامر	١,٢٧	١,٣٠		٨٠ - ٩٠ % عالي الخطورة جدا لا ينصح به
بالم هيلز	٤,١٨	٤,٣٠		
مدينة نصر	٢٩,٥٠	٣٠,٣٠	%٦٤	٦٠ - ٧٩ % اعلى من المتوسط ومن الممكن المغامرة به
بايونيرز	١٢,٥٠	١٢,٩٠		
جلوبال تليكوم	٤,٠٥	٤,٣٠		٤٠ - ٥٩ % متوسط الخطورة ونسبة الربح موجودة
مصر الجديدة	٥٨,٥٠	٦٠		
اوراسكوم للاعلام	١,٣٠	١,٣٥		
السادس من اكتوبر	١٤,٥٠	١٤,٨٥		
القلعة	٢,٩٠	٣,٠٠		

التنبية باخلاء المسئولية : هذا التقرير مبني على أسس التحليل الفني و المعلومات الواردة فيه يتم الحصول عليها من مصادر معروفة نعتقد في صحتها و هذا التقرير لا يعتبر توصيه بالبيع والشراء إنما هو مجرد استشارة فنية والمستثمر يملك حرية البيع والشراء طبقا لقراره الاستثماري الخاص به .

تحليل لاهم الاسهم

ايقاف خسائر	هدف	مقاومة	دعم
١٦,٩٥	٢٠	١٩	١٧

شهد السهم إرتداده من مستوى الدعم قوي ولكن مازال ينقصه سيولة جيدة لذلك ينصح بزيادة المراكز مع المتاجره .



ايقاف خسائر	هدف	مقاومة	دعم
٣,٩٠	٤,٦٥	٤,٤٥	٤,٠٤

إستكمل السهم مسيرة إرتفاعاته مقترباً من مستوى القمة السابقة وسط إرتفاع باحجام التداول تؤهله لاستهداف مستويات المقاومة التنالية . لذلك ينصح بالأحتفاظ مع المتاجره و الشراء في التهدئة .



التنبية بإخلاء المسؤولية : هذا التقرير مبني على أسس التحليل الفني و المعلومات الواردة فيه يتم الحصول عليها من مصادر معروفة نعتقد في صحتها و هذا التقرير لا يعتبر توصيه بالبيع والشراء إنما هو مجرد استشارة فنية والمستثمر يملك حرية البيع والشراء طبقاً لقراره الاستثماري الخاص به .

توصيات قصيرة الاجل

السهم	آخر سعر	اعلى	ادنى	دعم	مقاومة	هدف	توصية	تعليق	وقف الخسارة	نسبة الربح
بايونيرز	١٢,٨٢	١٢,٩٦	١٢,٣٥	١٢,٣٠	١٣,١٠	١٣,٥٠	احتفاظ	تخفيف جزء عند المقاومات	١١,٨٠	%٣,٥٢
اوراسكوم للاعلام	١,٣٥	١,٣٦	١,٣٢	١,٢٨	١,٣٨	١,٤٢	احتفاظ	تخفيف جزء عند المقاومات	١,١٧	%٢,٢٨
مصر الجديدة للاسكان	٥٩,٥٠	٥٩,٦٦	٥٦,٨١	٥٦,٢٠	٥٩,٧٠	٦٢,٠٠	احتفاظ	تخفيف جزء عند المقاومات	٤٩,٦٤	%٢,٣٢
مدينة نصر	٣٠,٤٦	٣٠,٥٠	٢٩,٦١	٢٩,٠٠	٣٢,٠٠	٣٣,٠٠	زيادة مراكز	زيادة مراكز عند الدعوم	٢٥,٠٠	%٣,٩٨
المجموعة المالية هيرمس	١٥,٦٩	١٦,١٩	١٥,٥٠	١٥,٤٠	١٦,٤٠	١٧,٣٠	احتفاظ	تخفيف جزء عند المقاومات	١٥,٠٠	%٣,٣١
المصريين في الخارج	٥,٦٦	٥,٧٢	٥,٤٠	٥,٤٠	٥,٩٠	٦,١٠	زيادة مراكز	زيادة مراكز عند الدعوم	٣,٧٠	%٣,٥٢
بالم هيلز	٤,٢٩	٤,٢٩	٤,٠٦	٤,١٥	٤,٣٥	٤,٧٠	متاجرة	تخفيف عند المقاومات، وزيادة عند الدعوم	٤,٠٠	%٤,٢١

التنبية بإخلاء المسؤولية : هذا التقرير مبني على أسس التحليل الفني و المعلومات الواردة فيه يتم الحصول عليها من مصادر معروفة نعتقد في صحتها و هذا التقرير لا يعتبر توصية بالبيع والشراء إنما هو مجرد استشارة فنية والمستثمر يملك حرية البيع والشراء طبقا لقراره الاستثماري الخاص به .

محفظة استثمارية طويلة الاجل

السهم	نسبة السهم من المحفظة	سعر الشراء	سعر التقييم	نسبة ربح / خسارة	اتجاه متوسط الاجل	هدف

بداية المحفظة :

هدف المحفظة الاستثمارية : (ثم غلق المحفظة الاستثمارية بناء على توصية مدير الاستثمار بتاريخ ١ / ١٠ / ٢٠١٤)

تقييم المحفظة الاستثمارية طويلة الاجل

المقارنة	القيمة بتاريخ	القيمة بتاريخ	نسبة الربح %
المؤشر			
المحفظة			

prepared by:

Ahmed Mohammed Thabet
Mona Moustafa
Islam Fathy
Mustafaa Ra'fat

Head ahmed.thabet@miragebrokerage.net
zeinab.mostafa@miragebrokerage.net
islam.fathi@miragebrokerage.net
mustafa@miragebrokerage.net

التنبيه بإخلاء المسؤولية : هذا التقرير مبني على أسس التحليل الفني و المعلومات الواردة فيه يتم الحصول عليها من مصادر معروفة نعتقد في صحتها و هذا التقرير لا يعتبر توصيه بالبيع والشراء إنما هو مجرد استشارة فنية والمستثمر يملك حرية البيع والشراء طبقا لقراره الاستثماري الخاص به .

01

02

Technical analysis
SUCCESS

03



 [FACEBOOK.COM/MIRAGEBROKERAGE2](https://www.facebook.com/miragebrokerage2)
 [TWITTER.COM/MIRAGEBROKERGE1](https://www.twitter.com/miragebrokerage1)
 01000035159 / 01000035157

ميراج
لتداول الأوراق المالية

